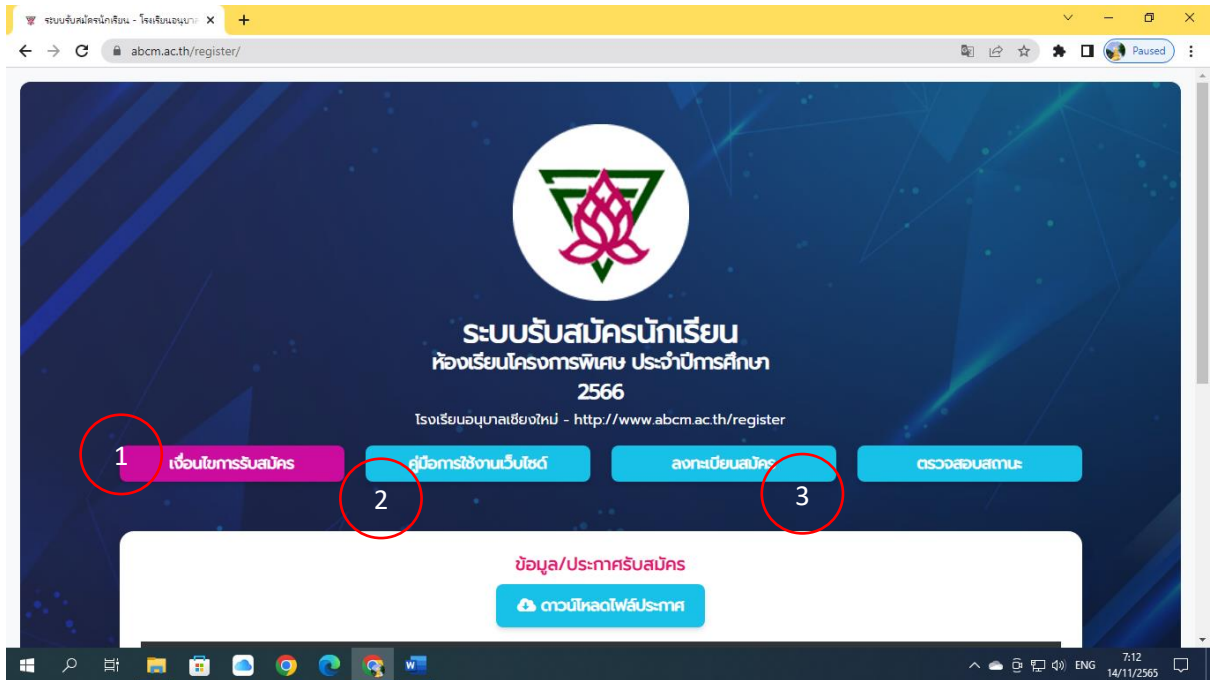
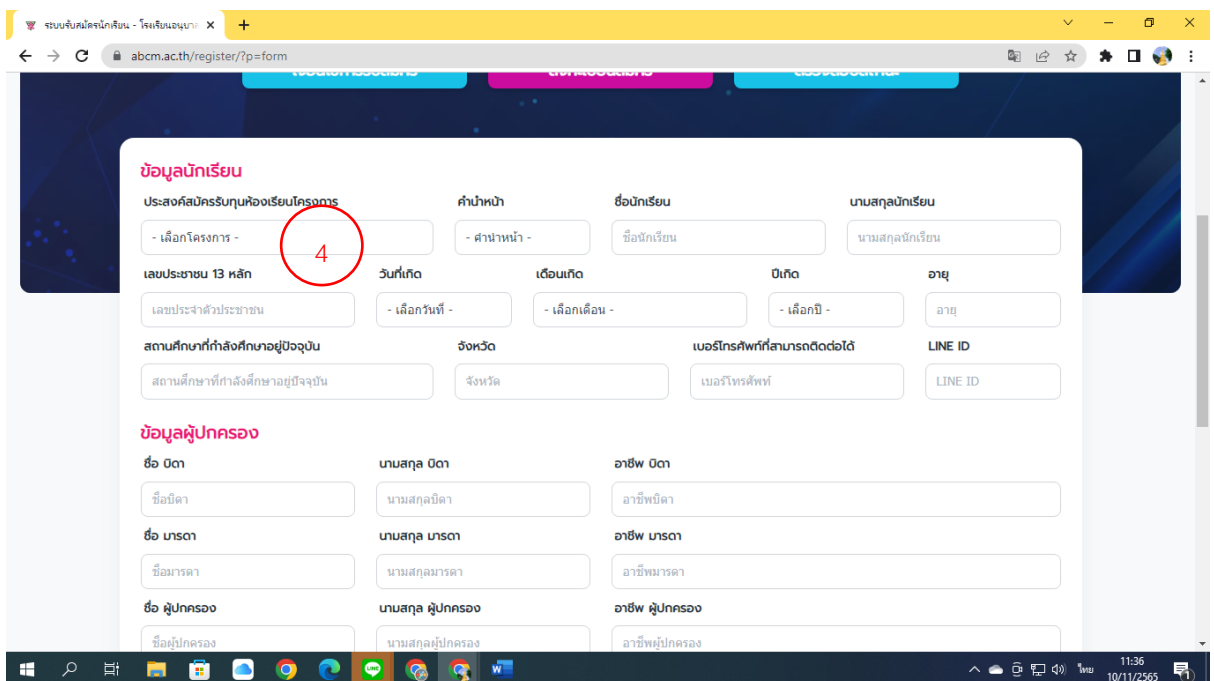


คู่มือการสมัครคัดเลือกนักเรียนทุน โครงการห้องเรียนพิเศษ  
ชั้นประถมศึกษาปีที่ ๑ ปีการศึกษา ๒๕๖๖  
ขั้นตอนการกรอกใบสมัคร

๑. เข้าสู่เว็บไซต์ <https://abcm.ac.th/register/> เพื่อลงทะเบียนสมัคร และศึกษาเงื่อนไขการรับสมัคร
๒. ศึกษาคู่มือการใช้งานเว็บไซต์
๓. ลงทะเบียนเพื่อสมัคร



๔. กรอกข้อมูลลงทะเบียนให้ครบถ้วน



๕. แนบหลักฐาน เป็นไฟล์รูปถ่ายหน้าตรง และ หลักฐานการชำระเงินค่าสมัคร เมื่อกรอกข้อมูลเรียบร้อยแล้วคลิกเพื่อลงทะเบียน (หลักฐานการชำระเงิน ๑๐๐ บาท / สมัครได้ ๑ ห้องเรียน)  
**\*\*ไฟล์รูปภาพต้องมีขนาดไม่เกิน ๑ Mb และเป็นไฟล์ที่มีนามสกุล JPG และ PNG เท่านั้น**

ข้อมูลที่อยู่  
บ้านเลขที่ ตำบล/แขวง อำเภอ/เขต จังหวัด  
รหัสไปรษณีย์ รหัสไปรษณีย์

แนบหลักฐาน  
รูปถ่ายหน้าตรง (ชุดนักเรียน) หลักฐานการชำระค่าสมัคร  
Choose File No file chosen Choose File No file chosen

ลงทะเบียน 5

โรงเรียนอนุบาลเชียงใหม่  
135 ถนนสุรินทรา อ.เมืองเชียงใหม่ จ.เชียงใหม่ 50200  
ผู้ดูแลระบบ

๖. เมื่อลงทะเบียนแล้ว รอการตรวจสอบจากผู้ดูแลระบบ (ใช้เวลาในการตรวจสอบ ๑-๒ วัน)  
๗. สามารถตรวจสอบสถานะการสมัครได้โดยใช้หมายเลขบัตรประชาชนของผู้สมัคร

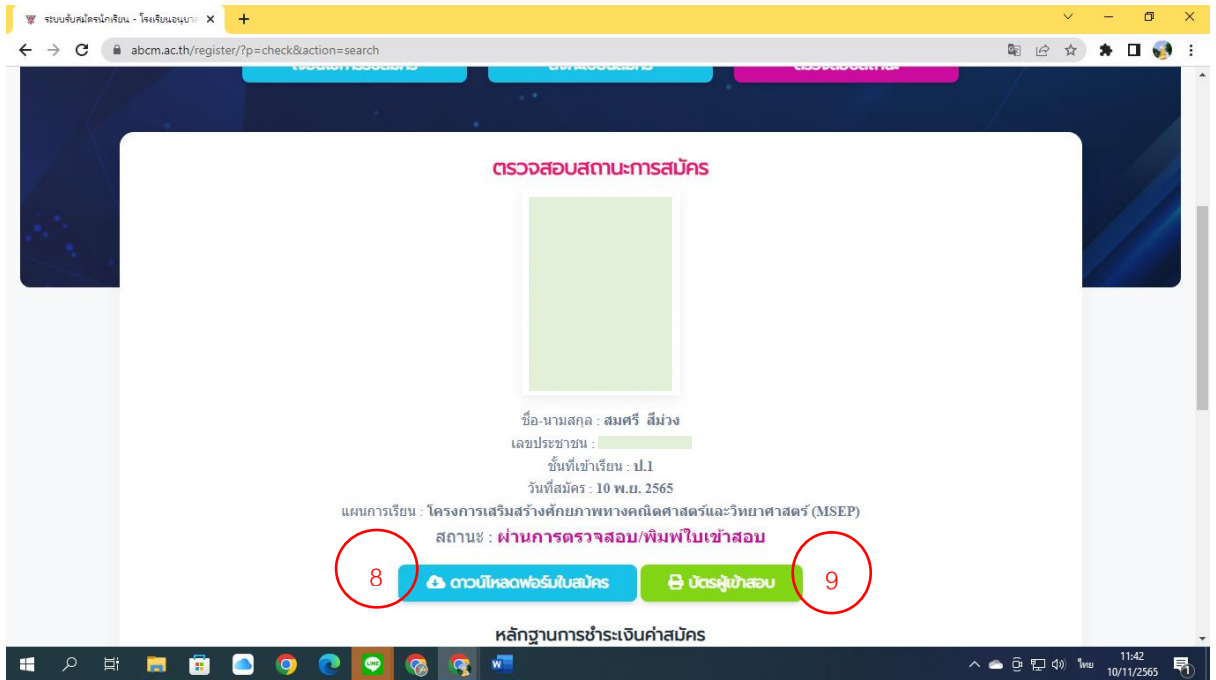
ระบบรับสมัครนักเรียน  
โรงเรียนอนุบาลเชียงใหม่ - http://www.abcma.th/register

เชื่อกันรับสมัครแล้ว ลงทะเบียนแล้ว ตรวจสอบสถานะ 6

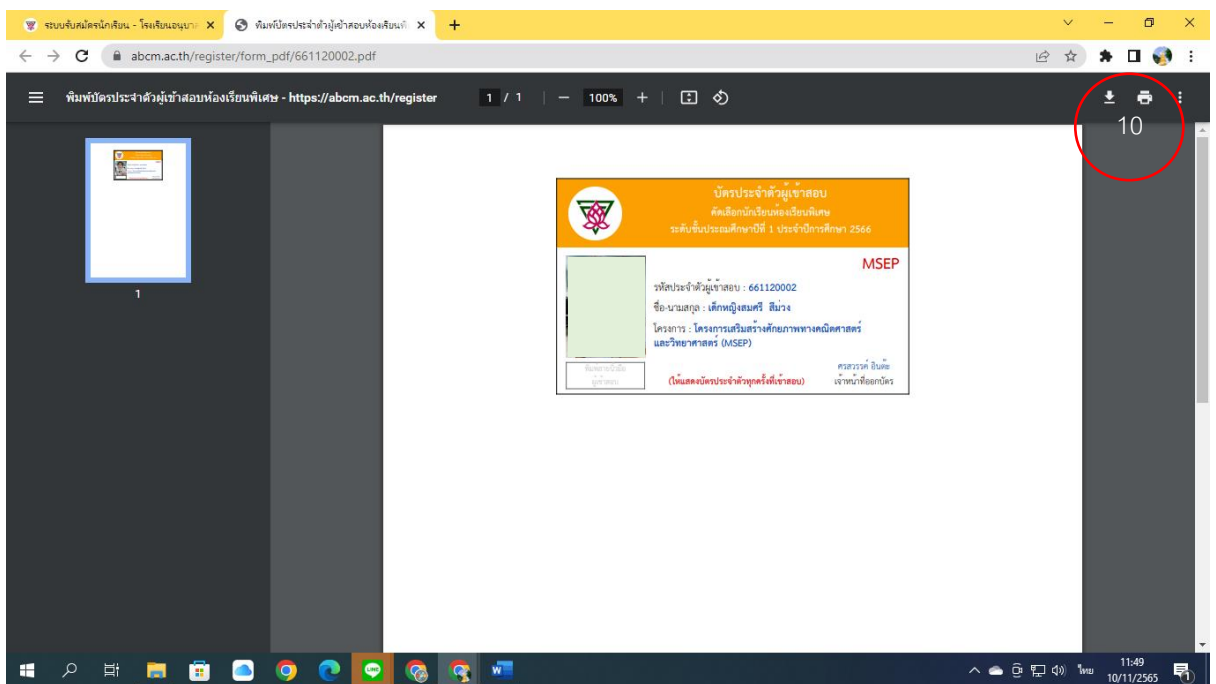
เลขประชาชน 13 หลัก  
เลขประจำตัวประชาชน  
ตรวจสอบสถานะ 7

โรงเรียนอนุบาลเชียงใหม่  
135 ถนนสุรินทรา อ.เมืองเชียงใหม่ จ.เชียงใหม่ 50200  
ผู้ดูแลระบบ

๘. เมื่อลงทะเบียนเสร็จเรียบร้อยแล้ว สามารถดาวน์โหลดใบสมัครได้  
**\*\*ไฟล์รูปภาพที่มีขนาดใหญ่เกินไป รูปถ่ายอาจไม่ปรากฏ\*\***
๙. เมื่อผ่านการตรวจสอบจากผู้ดูแลระบบแล้วสามารถพิมพ์บัตรประจำตัวผู้เข้าสอบได้



๑๐. พิมพ์บัตรประจำตัวผู้เข้าสอบ และต้องนำมาแสดงในวันสอบ ณ จุดลงทะเบียน  
**\*\* หากรูปถ่ายไม่ปรากฏ กรุณานำรูปถ่ายหน้าตรง ถ่ายไว้ไม่เกิน ๖ เดือน ขนาด ๑ นิ้ว ติดที่บัตรประจำตัวผู้เข้าสอบ ก่อนนำมาสอบ**



๑๑. หากพบปัญหา อื่นๆ กรุณานำหลักฐานการชำระเงินมาติดต่อด้วยตนเอง ณ ห้องธุรการโรงเรียนอนุบาลเชียงใหม่เท่านั้น